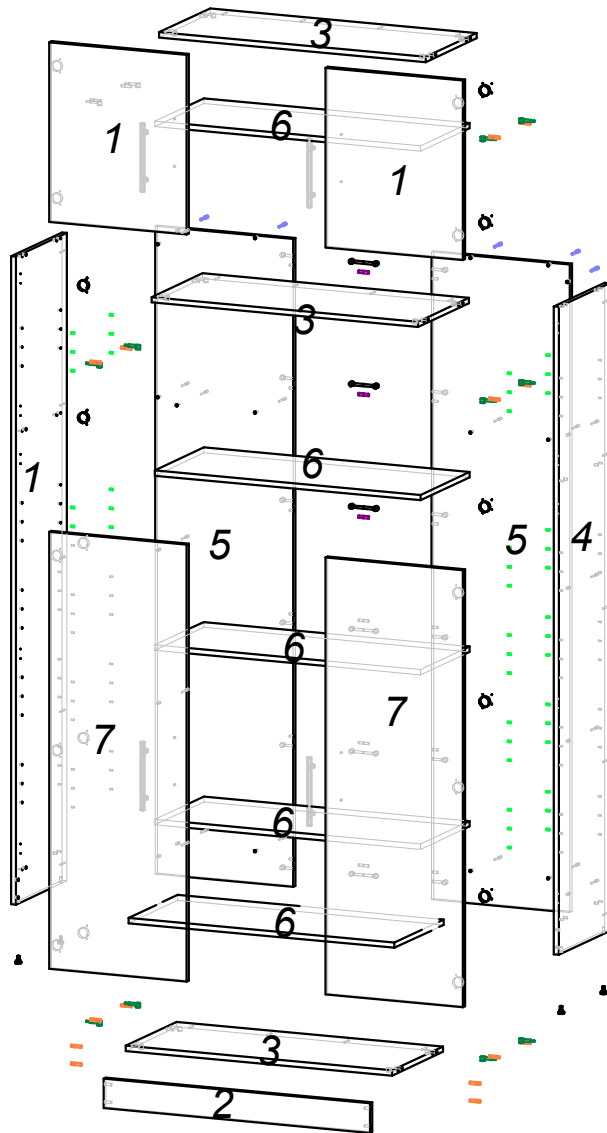





Element 16



Les références de chiffres sur les pièces correspondent à la séquence du montage.

		16A	16B	16C	16D
	<i>Désignation</i> Pied de réglage M6				
			4		
	Ferrure d'assemblage excentrique			12	
	Ferrure d'assemblage excentrique			6	
	Tourillon 8x35			22	
	Support étagère D5			20	
	Capuchon d'excentrique			16	
	Vis à bois 4,0 x 16			32	
	Vis 7x50			24	
	Poignée RE-10-160			4	
	Charnière à frein de course			10	
	Vis à bois 4x25			8	
	Clé de montage			1	