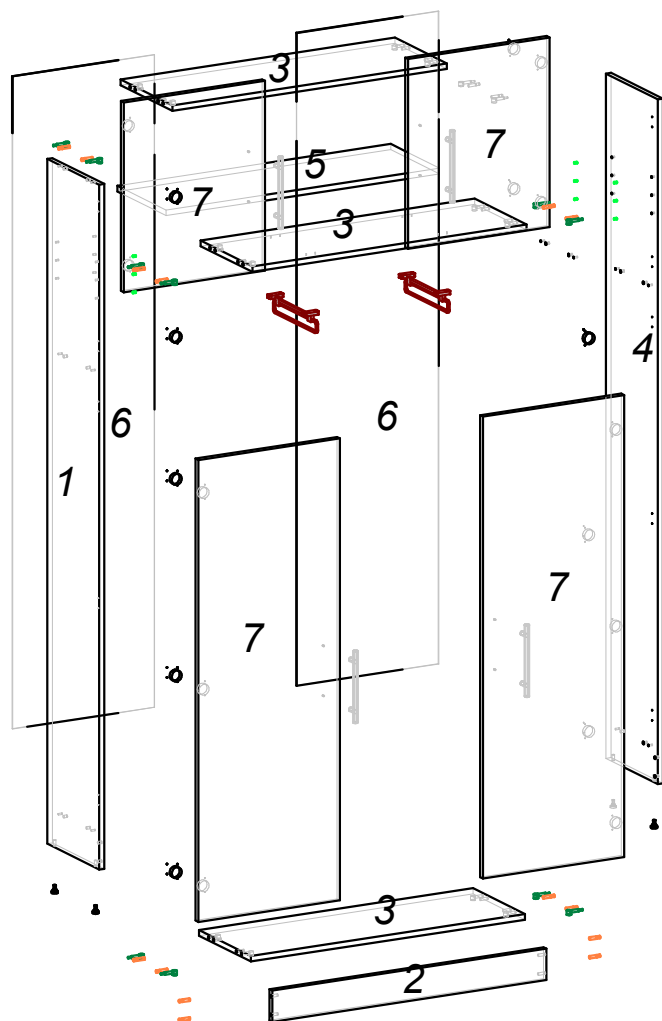














ELEMENT 14



Les références de chiffres sur les pièces correspondent à la séquence du montage.

		14A	14B	14C	14D
	<i>Désignation</i>				
	Tringle extensible		2		
	Poignée RE-10-160		4		
	Charnière à frein de course		10		
	Vis 7x50		22		
	Vis à bois 4x16		48		
	Pied de réglage M6		4		
	Ferrure d'assemblage excentrique		12		
	Ferrure d'assemblage excentrique		6		
	Tourillon 8x35		16		
	Support étagère D5		4		
	Capuchon d'excentrique		12		
	Masques autocollants		8		